



## DEVENIR DES DIPLÔME·ES D'UN DOCTORAT

ED 461 - DSP  
Droit et Science Politique

### INSERTION PROFESSIONNELLE DES DIPLÔME·ES

#### Indicateurs de l'Insertion Professionnelle à 36 mois\*

#### /// TAUX D'EMPLOI

**100% (28/28)**  
(Nb de diplômé·es "en emploi" /  
Nb total de diplômé·es)



<b>I</b>	<b>nsertion professionnelle</b> : taux d'emploi des actifs <i>nb de "en emploi" / nb de "en emploi + en recherche d'emploi"</i>	<b>28/28</b>
<b>P</b>	<b>érennité de l'emploi</b> : taux d'emplois à durée indéterminée	<b>23/28</b>
<b>S</b>	<b>atisfaction</b> : NOTE moyenne /20 d'adéquation entre le projet professionnel et l'emploi occupé	<b>15/20</b>
<b>C</b>	<b>ohérence</b> : NOTE moyenne /20 d'adéquation entre le Doctorat et l'emploi occupé	<b>14/20</b>
<b>A</b>	<b>ctivité</b> : nb moyen de MOIS en emploi durant les 3 années suivant l'année d'obtention du diplôme.	<b>29/36</b>
<b>N</b>	<b>iveau de l'emploi</b> : taux de cadre, ingénieur, prof. libérale, prof. intellectuelles, catégorie A	<b>28/28</b>
<b>R</b>	<b>émunération</b> moyenne nette mensuelle, primes incluses, emploi à temps plein en France	<b>3236 €</b>
<b>R</b>	<b>égion</b> : nb d'emplois occupés en Occitanie	<b>12/28</b>

\*Calculés sur les diplômé·es "actifs·ves" c'est-à-dire "en emploi" ou "en recherche d'emploi" à la date d'enquête.

#### /// COMMENT ONT-ILS DÉCROCHÉ LEUR EMPLOI ?

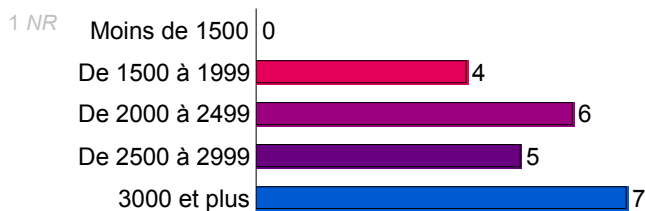
Les principaux moyens d'obtention de l'emploi sont :

Suite à un concours	9
J'ai répondu à une annonce (Pôle Emploi, APEC, site web ...)	5
Suite à une candidature spontanée, un dépôt de CV auprès de l'entreprise, un salon/forum de l'emploi	4
Suite à la création de mon entreprise	3

☞ **58%** des diplômé·es déclarent que le Doctorat a été déterminant pour l'obtention de leur emploi.

#### /// POUR QUELLE RÉMUNÉRATION ?

##### Répartition du revenu net mensuel\* déclaré



##### Revenu annuel brut\*

**Revenu moyen : 45609 €**  
**Revenu médian\*\* : 36158 €**

\* primes et 13<sup>ème</sup> mois inclus - emplois occupés  
à temps plein en France (soit 23 / 28)

\*\* revenu tel que la moitié des diplômé·es  
gagne moins et l'autre moitié gagne plus.

☞ **44%** des diplômé·es occupant un *emploi à temps plein en France* considèrent que leur rémunération correspond à leur niveau de qualification.

Effectif diplômé : 54 (34 femmes - 20 hommes). Taux de réponse = 55% (28/51).

Enquête 2019 / Diplômé·es 2015. Données extraites des enquêtes déclaratives réalisées 36 mois (3 ans en moyenne) après la soutenance auprès de la totalité des diplômé·es de Doctorat par l'Observatoire du Suivi et de l'Insertion Professionnelle des Étudiants.

Les réponses partielles (soit 3/54) ne sont pas prises en compte lors de l'analyse. NR : Non Répondant - NS : Non Significatif (effectif < à 3)

## CARACTÉRISTIQUES ET LOCALISATION DES EMPLOIS

Trois ans après l'obtention de leur Doctorat, les diplômé·es de l'École Doctorale **DSP** sont recruté·es par les acteurs de l'économie régionale, nationale et internationale pour diverses missions.

### // Les emplois occupés par les diplômé·es comportent\* ...

\*Pourcentages calculés sur les emplois à temps plein

- ..... des activités d'encadrement de personnel : **50%** //
- ..... la gestion d'un budget : **44%** //
- ..... des responsabilités de chef de projet : **63%** //
- .... des travaux menés dans un cadre international : **38%** //



**29%** des diplômé·es sont concerné·es par la **création d'entreprise**.

Projet à venir **2**

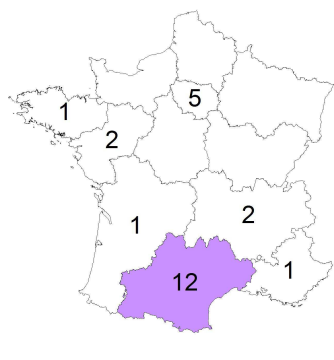
Entreprise créée **6**



**78%** des diplômé·es considèrent que leur emploi est **stable**.

### /// LES EMPLOIS EN FRANCE

**86%** des diplômé·es exercent un emploi en France.



**24** emplois répartis sur l'ensemble du territoire français dont **0** DROM-COM.

#### Principaux types d'employeurs :

La fonction publique d'État, territoriale ou hospitalière	<b>11</b>
Une entreprise privée	<b>7</b>
Personne exerçant une profession libérale ou indépendant	<b>3</b>
Un organisme à but non lucratif ou une association	<b>2</b>

#### Effectif des établissements d'emploi :

- de 50 salariés	<b>11</b>
+ de 50 salariés	<b>13</b>

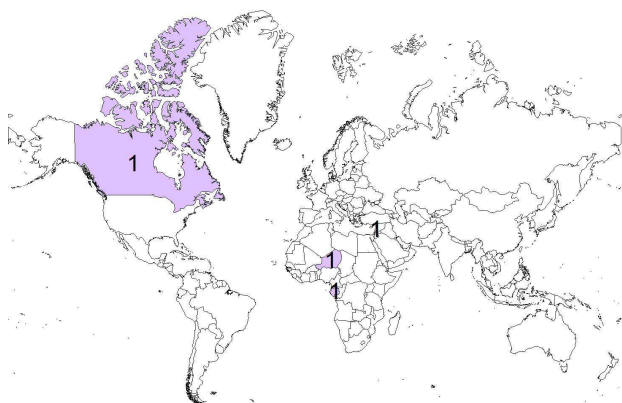
#### Représentation des principaux secteurs d'activité :

Activités juridiques et comptable, conseil de gestion	<b>10</b>
Enseignement, recherche, R&D	<b>7</b>
Administration publique et organismes internationaux	<b>2</b>
Activités de service (dont services administratifs), de soutien aux entreprises ou réparation de bien (ex : sécurité, recrutement...)	<b>2</b>

☞ **Aucun·e** diplômé·e n'occupe un emploi d'ATER, n'est en contrat post-doctoral ou en CDD scientifique.

### /// LES EMPLOIS A L'ÉTRANGER

**14%** des diplômé·es exercent un emploi à l'étranger.



**4** emplois répartis sur l'ensemble du globe dont **0** au sein de l'Union Européenne.

#### Indicatif du revenu net mensuel :

Les diplômé·es en emploi à temps plein à l'étranger ont un salaire net mensuel (prime et/ou 13e mois inclus) compris entre **1200€** et **2708€**.

#### Répartition au sein du secteur "Enseignement, recherche, R&D"

Enseignement supérieur et recherche	<b>2</b>
Recherche ou R&D exclusivement	<b>0</b>
Enseignement scolaire et primaire	<b>0</b>

#### Représentation des principaux secteurs d'activité

Administration publique et organismes internationaux	<b>2</b>
Enseignement, recherche, R&D	<b>2</b>

☞ **Aucun·e** diplômé·e n'occupe un emploi d'ATER, n'est en contrat post-doctoral ou en CDD scientifique.

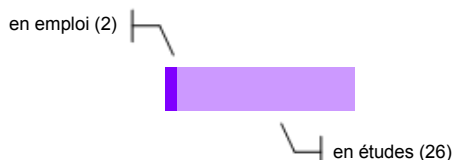


Aucun·e diplômé·e n'est en recherche d'emploi à la date d'enquête.

RETOUR SUR LE TEMPS DE THÈSE

/// SITUATION AVANT LA THÈSE

93% des diplômé·es étaient en études l'année précédant leur inscription en thèse.

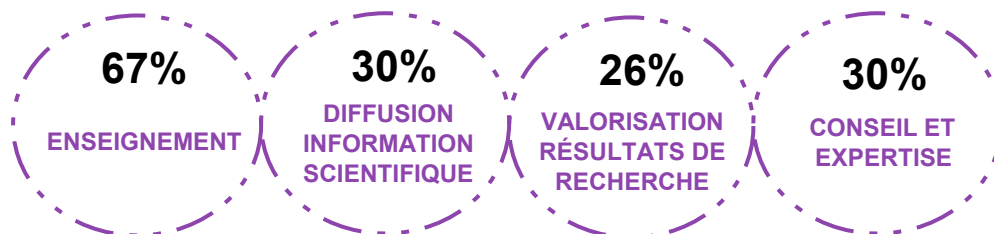


3/28 sont titulaires d'un DUT.

1/3 considère que les compétences acquises par le biais de ce diplôme lui ont été utiles durant le doctorat.

/// THÈSE ET FINANCEMENT

Missions/Vacations complémentaires effectuées durant les années de doctorat :



32% des diplômé·es ont pu effectuer leur thèse grâce à un financement spécifique au doctorat.

Principaux types de financement spécifique :

Financement de l'État	8
CIFRE	2
Financement d'un organisme de recherche publique ayant le statut d'EPIC	1

/// SATISFACTION DES DOCTEURS

Plus de 8 docteurs sur 10 sont satisfaits de l'accueil, du suivi et de l'encadrement dont ils ont bénéficié lors de leur Doctorat.

ÉVALUATION	Pas du tout satisfaisant		Peu satisfaisant		Plutôt satisfaisant		Tout à fait satisfaisant	
	N	% cit.	N	% cit.	N	% cit.	N	% cit.
Suivi scientifique	1	4%	4	14%	10	36%	13	46%
Disponibilité du directeur de thèse	1	4%	4	14%	7	25%	16	57%
Compétence du directeur de thèse	0	0%	2	7%	3	11%	23	82%
Accueil dans l'unité de recherche	0	0%	3	11%	8	29%	17	61%



En moyenne, les docteurs de l'École Doctorale DSP soutiennent leur thèse en 62 mois à l'âge de 31 ans.

/// CANDIDATURES A L'ISSUE DU DOCTORAT



Pour aller plus loin ...

Retrouvez sur notre site les répertoires d'emploi, la liste des employeurs, les compétences des docteurs et la note d'information publiée par le Ministère en Juin 2019 sur les conditions d'insertion des docteurs diplômé·es en 2014 : <https://osipe.umontpellier.fr/>